



PRESTAÇÃO DE CONTAS
DO
EXERCICIO DE 2024

ENTREGUE PEÇAS FINAIS DE APRESENTAÇÃO DE CONTAS
NO CRSS DE DAS
NORTE INSTITUIÇÕES PARTICULARES DE SOLIDARIEDADE SOCIAL

2 0 2 4

DENOMINAÇÃO: PATRONATO S. JOSÉ

MORADA: R. DAS CANASTRAS

NR. S/Nº 3

FREGUESIA: ALMACAVE SÉ / LAMEGO CONCELHO: LAMEGO CÓD. POSTAL 5100-137

RESERVADO AOS SERVIÇOS

Dist. Conc. IPSS

CÓD. [] [] [] [] [] [] [] []

ESPAÇO RESERVADO AO CENTRO REGIONAL

PARECER_:

EM ____ / ____ / ____

DESPACHO:

EM ____ / ____ / ____

LOCAL: SEDE

A DIRECÇÃO

APROVADO EM ASSEMBLEIA GERAL

DATA: Lamego, 24 / 03 / 2025

LAMEGO, 27 / 03 / 2025

ASSINATURAS

ASSINATURA DA ASSEMBLEIA GERAL

[Handwritten signatures and names in blue ink, including names like 'Máxima', 'Ana Paula', 'Carlos', 'Fernando', 'Roberto', 'Almeida', 'Bernardo', 'Stéixie', 'Fernando']

PATRONATO S. JOSÉ

ad

*G. Silva
Lda.
Mário Sousa
B.
Ifford
Aj.*

Índice

PRESTAÇÃO DE CONTAS	1
ANEXO	8
Identificação da Entidade.....	9
ORGÃOS SOCIAIS	10
1. NOTA INTRODUTÓRIA	11
2 – REFERENCIAL CONTABILÍSTICO DE PREPARAÇÃO DAS DEMONSTRAÇÕES FINANCEIRAS	12
3– PRINCIPAIS POLÍTICAS CONTABILÍSTICAS	13
4– POLÍTICAS CONTABILÍSTICAS, ALTERAÇÕES NAS ESTIMATIVAS CONTABILÍSTICAS E ERROS:	16
5– ATIVOS FIXOS TANGÍVEIS:	16
6– ATIVOS FIXOS INTANGÍVEIS	17
7. – LOCAÇÕES	17
8– INVENTÁRIOS	17
9– RENDIMENTOS	18
10– PROVISÕES, PASSIVOS CONTINGENTES E ATIVOS CONTINGENTES	20
11– EFEITOS DE ALTERAÇÕES EM TAXAS DE CÂMBIO	20
12– IMPOSTOS SOBRE O RENDIMENTO	20
13– INSTRUMENTOS FINANCEIROS:.....	21
14– BENEFÍCIOS DOS EMPREGADOS, PESSOAS AO SERVIÇO E GASTOS COM O PESSOAL	23
15– DIVULGAÇÕES EXIGIDAS POR OUTROS DIPLOMAS.....	23
16- OUTRAS INFORMAÇÕES	23
16.1 – Fundos Patrimoniais	23
16.2 – Gastos e Perdas.....	24
16.3 – Fornecimentos e Serviços externos:	25
16.4 - Depreciações.....	26
17-PROPOSTA DE APLICAÇÃO DE RESULTADOS.....	26
18– ACONTECIMENTOS APÓS A DATA DE BALANÇO	27



G. Silva
GR.
M. Sousa
B.
J. Silva
A.

DEMONSTRAÇÕES FINANCEIRAS

- BALANÇO
- DEMONSTRAÇÃO DE RESULTADOS
- DEMONSTRAÇÃO FLUXOS DE CAIXA
- DEMONSTRAÇÃO DAS ALTERAÇÕES NOS FUNDOS PATRIMONIAIS
- ANEXO

PATRONATO S. JOSÉ

G. Sully
M. Sousa
B.
H. F.
A.

PATRONATO S. JOSÉ LAMEGO – I.P.S.S.

NIF: 501573623

Balanço em 31 de dezembro de 2024

Rubrica	Notas	2024	2023
ATIVO			
Ativo não corrente			
Ativos fixos tangíveis		349 457,46	367 397,46
Investimentos financeiros		1593,14	1 593,14
Total ativo não corrente		351 050,60	368 990,60
Ativo corrente			
Inventários		192,94	293,73
Créditos a receber			160,00
Estado e outros entes públicos			3 262,59
Diferimentos		1658,35	1 575,27
Outros ativos correntes		2679,53	45 599,59
Caixa e depósitos bancários		169 062,46	115 707,05
Total ativo corrente		173 593,28	166 598,23
Total ativo		524 643,88	535 588,83
FUNDOS PATRIMONIAIS E PASSIVO			
Fundos Patrimoniais			
Fundos		149 888,68	149 888,68
Resultados transitados		134 521,58	149 961,32
Ajustamentos / outras variações nos fundos patrimoniais		190 014,04	203 483,16
Resultado líquido do período		-14 228,10	-15 439,74
Total fundos patrimoniais		460 196,20	487 893,42
Passivo			
Passivo não corrente			
Total passivo não corrente			
Passivo corrente			
Fornecedores		4279,14	3 621,93
Estado e outros entes públicos		8421,68	7 723,78
Outros passivos correntes		51 746,86	36 349,70
Total passivo corrente		64 447,68	47 695,41
Total passivo		64 447,68	47 695,41
Total fundos patrimoniais e passivo		524 643,88	535 588,83

A Direção

O Contabilista Certificado

PATRONATO S. JOSÉ

PATRONATO S. JOSÉ LAMEGO – I.P.S.S.

NIF: 501573623

Demonstração dos resultados por naturezas em 31 de dezembro de 2024

RENDIMENTOS E GASTOS	NOTAS	2024	2023
Vendas e serviços prestados		55 203,74	68 163,59
Subsídios à exploração		369 553,76	318 167,78
Variação nos inventários de produção		-100,79	
Custo das mercadorias vendidas e das matérias consumidas		-31 377,16	-29 229,42
Fornecimento e serviços externos		-39 951,50	-36 896,11
Gastos com o pessoal		-361 342,68	-323 705,57
Outros rendimentos e ganhos		11 322,79	7 589,04
Outros gastos e perdas		-259,19	-833,75
Resultado antes de depreciações, gastos de financiamento e impostos		3 048,97	3 255,56
Gastos/reversões de depreciação e de amortização		-19 216,13	-19 723,43
Resultado operacional (antes de gastos de financiamento e impostos)		-16 167,16	-16 467,87
Juros e rendimentos similares obtidos		1 939,06	1 028,13
Juros e gastos similares suportados		0,00	0,00
Resultado antes de impostos		-14 228,10	-15 439,74
Resultado líquido do período		-14 228,10	-15 439,74

G. Sully

A Direção

G Mendes

O Contabilista Certificado

PATRONATO S. JOSÉ

PATRONATO S. JOSÉ LAMEGO – I.P.S.S.

NIF: 501573623

Demonstração dos fluxos de caixa em 31 de dezembro de 2024

RUBRICAS	NOTAS	PERÍODOS	
		Dezembro 2024	Dezembro 2023
Fluxos de caixa das atividades operacionais - método direto			
Recebimentos de clientes		55 704,74	68 297,55
Pagamentos a fornecedores		70 671,19	66 702,14
Pagamentos ao pessoal		345 984,08	331 207,24
	Caixa gerada pelas operações	(360 950,53)	(329 611,83)
Pagamento/recebimento do imposto sobre o rendimento		416 390,29	315 716,31
Outros recebimentos/pagamentos			
	Fluxos de caixa das atividades operacionais (1)	55 439,76	(13 895,52)
Fluxos de caixa das atividades de investimento			
Pagamentos respeitantes a:			
Ativos fixos tangíveis		1 276,13	52 644,34
Investimentos financeiros			175,52
Recebimentos provenientes de:			
Ativos fixos tangíveis			358,88
Investimentos financeiros			9 967,15
Subsídios ao investimento		-2 747,28	1 028,13
Juros e rendimentos similares		1 939,06	
	Fluxos de caixa das atividades de investimento (2)	(2 084,35)	(41 465,70)
Fluxos de caixa das atividades de financiamento			
Pagamentos respeitantes a:			
Juros e gastos similares			
	Fluxos de caixa das atividades de financiamento (3)	0,00	0,00
Variação de caixa e seus equivalentes (1+2+3)			
Efeito das diferenças de câmbio			
Caixa e seus equivalentes no início do período		115 707,05	171 068,27
Caixa e seus equivalentes no fim do período		169 062,46	115 707,05

J. Sully

A Direção

Gendes

O Contabilista Certificado


PATRONATO S. JOSÉ

DEMONSTRAÇÃO DAS ALTERAÇÕES NOS FUNDOS PATRIMONIAIS Em 31 de dezembro de 2024



Handwritten signatures in blue ink, including a large signature at the top right and several smaller ones below it, including one that appears to read 'S. José'.

PATRONATO S. JOSÉ


Gab. Contabil.
Mário Sousa
B.
J. Almeida
A.

**ANEXO AO
RELATÓRIO E CONTAS**

EXERCÍCIO 2024

[Handwritten signatures and notes in blue ink]
Gretty
Lda.
M. Aires Sousa
B:
I. Aires
A7.

Identificação da Entidade

PATRONATO S. JOSÉ LAMEGO I. P. S. S.

Sede: Rua das Canastras, nº 3 - 5100 – 137 LAMEGO

NIPC: 501 573 623

Natureza da Atividade

A Associação está registada desde 04/03/88 na Direção Geral da Segurança Social como Instituição Particular de Solidariedade Social, desenvolvendo a sua atividade nos termos dos estatutos e tem como propósito fins de solidariedade social nas áreas de creche e jardim-de-infância.

Referência da unidade monetária

Os valores de referência dos montantes registados na contabilidade encontram-se expressos em unidade de euro.

Capital Patrimonial: 0,00 €

Data: 31 de dezembro de 2024



Gerdy
Luis
Manuel Sousa
B
J. Silva
A. J.

ORGÃOS SOCIAIS

Direção

Presidente – Simão Pedro Oliveira Carvalho

Vice-Presidente – Sandra Cristina de Oliveira Vaz Alves

Tesoureiro – Marina Clara de Cristo Trindade de Sousa

Secretário – Maria Luísa de Jesus Rebelo Almeida

1º Vogal – Olívia Maria Lourenço Bernardino

Conselho Fiscal

Presidente – Manuel Ferreira Adrega

1º Vogal – José João Gomes Oliveira

2º Vogal – Joana Isabel Guedes Rodrigues

Mesa da Assembleia Geral

Presidente – Manuel Duarte Ribeiro

1º Secretário – Ana Paula Morais Teixeira

2º Secretário – Carlos Manuel Castro Fernandes

[Handwritten signatures and initials]
M. S. José
B. 1
H. S. José
A

1. NOTA INTRODUTÓRIA

A Direção do Patronato S. José de Lamego I.P.S.S., com sede na Rua das Canastras, nº 3, em Lamego, e com atividade principal na área da solidariedade social, especificamente em creche e jardim de infância, vem, em cumprimento dos seus estatutos, submeter à Assembleia Geral o Relatório e Contas do Exercício de 2024. Este documento foi previamente aprovado pela Direção e pelo Conselho Fiscal.

As contas do exercício de 2024, apresentadas à Assembleia Geral, destacam as medidas e procedimentos implementados para assegurar a estabilidade e o bem-estar das nossas crianças, minimizando o impacto de quaisquer alterações significativas.

A Instituição tem enfrentado desafios significativos, reflexo de um contexto económico global complexo, têm exercido pressão sobre a economia, afetando os custos de bens e serviços. Apesar destas dificuldades, temos procurado mitigar o impacto nas nossas crianças, mantendo a qualidade dos serviços prestados.

Apesar dos desafios, a Direção mantém o compromisso de dar continuidade a uma gestão financeira rigorosa, assegurando o bom funcionamento dos nossos serviços e procurando sempre melhorar a qualidade do apoio prestado aos nossos utentes.

Assim, submetemos à vossa apreciação, discussão e aprovação o Relatório e Contas do Exercício de 2024.

2 – REFERENCIAL CONTABILÍSTICO DE PREPARAÇÃO DAS DEMONSTRAÇÕES FINANCEIRAS

2.1– Referencial contabilístico de preparação das demonstrações financeiras

A instituição apresenta as suas demonstrações financeiras relativas ao exercício de 2024 no pressuposto da continuidade das operações a partir dos registos contabilísticos de acordo com as NCRF-ESNL, reguladas pelos diplomas legais mais relevantes que se seguem:

- DL n.º 158/2009.
- Decreto-Lei 36-A/2011, alterado pela Lei n.º 66-B/2012,
- Decreto-Lei n.º 64/2013.
- Decreto-Lei n.º 98/2015
- Portaria n.º 218/2016;
- Norma contabilística e de relato financeiro para as Entidades do Setor Não Lucrativo (NCRF - ESNL), aditada pelo Decreto-Lei n.º 98/2016, de 2 de junho.
- NCRF-ESNL Norma Contabilística e de Relato Financeiro – Entidades Setor Não Lucrativo.
- Aviso n.º 8257/2016
- Aviso n.º 8259/2016
- Portaria n.º 220/2016
- Lei n.º 36/2021

O Ano Civil do Balanço é 31 de dezembro de 2024, e todas as informações se referem ao referido período.

2.2 – Indicação e justificação das disposições do ESNL que, em casos excecionais, tenham sido derrogadas e dos respetivos efeitos nas demonstrações financeiras

Nos períodos abrangidos pelas presentes demonstrações financeiras não foram derrogadas quaisquer disposições excecionais que implicassem diretamente a derrogação de qualquer disposição prevista pelas NCRF-ESNL.

2.3 – Comparabilidade das demonstrações financeiras

Assim como não se verificaram alterações dos métodos contabilísticos, pelo que as contas são comparáveis entre os exercícios.

[Handwritten signatures and initials]
G. S. L. L. L.
L. L. L.
M. S. S. S.
B.
A.

3- PRINCIPAIS POLÍTICAS CONTABILÍSTICAS

As demonstrações financeiras anexas foram preparadas a partir dos registos contabilísticos da Instituição de acordo com as normas contabilísticas. Para assegurar uma representação fiel da situação financeira, do desempenho e da execução orçamental da entidade, é imperativo aplicar os seguintes princípios contabilísticos fundamentais.

3.1- Principais políticas contabilísticas

a) Continuidade

A Instituição, baseando-se nas informações disponíveis e nas expectativas futuras, manterá as suas atividades, as demonstrações financeiras anexas foram preparadas no pressuposto da continuidade das operações.

b) Consistência e Apresentação

As demonstrações financeiras foram consistentes de um período para o outro, não se alteraram as políticas contabilísticas, quer a nível da apresentação quer dos movimentos contabilísticos, se as mesmas se alterarem serão relatadas no próprio anexo.

c) Princípio da especialização (ou do Acréscimo)

As demonstrações financeiras anexas foram preparadas nos pressupostos do regime do acréscimo (periodização económica), todos os registos contabilísticos foram reconhecidos quando os mesmos foram obtidos ou incorridos, independentemente do momento do pagamento ou do recebimento, sendo registados na contabilidade no período a que respeita.

d) Método do Custo Histórico

Os registos contabilísticos constantes das demonstrações financeiras anexas foram preparados através do método do custo histórico.

e) Princípio da prudência

Nos registos contabilísticos constantes das demonstrações financeiras, foi possível integrar um grau de precaução ao fazer as estimativas exigidas.

[Handwritten signatures and initials]
 B.
 J. de S.
 A.

f) Comparabilidade

As políticas contabilísticas apresentadas foram de forma consistente em todo o exercício, comparáveis com as utilizadas na preparação das demonstrações financeiras do exercício anterior.

g) Princípio da não Compensação

Os elementos das rubricas do ativo e do passivo (Balanço), os gastos e perdas e os rendimentos e ganhos (Demonstração de resultados) são apresentados em separado foram preparadas no princípio da **não compensação**; devido à importância dos ativos e passivos serem relatados separadamente, assim como os gastos e os rendimentos, estes não devem ser compensados.

h) Neutralidade e Imparcialidade;

As demonstrações financeiras anexas foram preparadas no sentido da **neutralidade e imparcialidade**;

3.2– Políticas de Bases de Reconhecimento e mensuração usadas na preparação das demonstrações financeiras:

a) Ativos fixos Tangíveis

Os Ativos fixos tangíveis adquiridos encontram-se mensurados com fiabilidade pelo seu custo de aquisição, o qual consiste no preço de compra, acrescido de custos diretamente imputáveis necessários para colocar os ativos a operarem da forma pretendida, os ativos adquiridos e subsidiados por Entidades Publicas são reconhecidos, de igual modo, pelo custo de aquisição, de acordo com os princípios contabilísticos geralmente aceites, deduzido das correspondentes depreciações.

As depreciações são calculadas, após o momento em que o bem se encontra em condições de ser utilizado, tendo em conta a sua vida útil. Os ativos fixos tangíveis são depreciados de acordo com os seguintes períodos de vida útil esperada dos bens.

Ativos Fixos Tangíveis	Vida útil estimada
Edifícios e outras Construções	50 Anos
Equipamento Básico	Entre 1 a 8 Anos
Equipamento Transporte	5 Anos
Equipamento Administrativo	Entre 6 a 8 Anos
Mobiliário e Equipamento Social	Entre 3 a 8 Anos
Outros Ativos Fixos Tangíveis	Entre 6 a 8 Anos
Ativos Intangíveis	Entre 3 a 5 Anos

b) Ativos fixos intangíveis

Os ativos fixos intangíveis encontram-se mensurados pelo custo de aquisição deduzido das respetivas amortizações acumuladas.

c) Inventários

Os inventários estão registados ao custo de aquisição. Esse custo inclui os custos de compra e os custos incorridos para colocar os inventários no seu local.

3.3 – Instrumentos financeiros

O reconhecimento dos ativos e passivos financeiros ocorre quando a entidade adquire os direitos e obrigações estipulados no contrato dos instrumentos financeiros.

a) Utentes e Créditos a Receber

As contas a receber são inicialmente reconhecidas pelo seu custo, sendo apresentadas em balanço como ativos correntes.

Não se registaram perdas por imparidade associadas aos créditos em conta corrente, na data do balanço.

b) Caixa e equivalentes de caixa

Os equivalentes de caixa, englobam os valores registados no balanço com maturidade inferior a doze meses, onde se incluem as disponibilidades em instituições de crédito.

c) Fornecedores e outros Passivos Correntes

As dívidas registadas em "Fornecedores" e "Outros passivos correntes" são contabilizadas pelo seu valor nominal.

d) Financiamentos Obtidos

Os "Financiamento Obtidos" encontram-se registados no passivo, pelo valor nominal líquido dos custos com a concessão desses empréstimos. Os "Encargos Financeiros" são reconhecidos como gastos do período, constando na Demonstração dos Resultados na rubrica "Juros e gastos similares suportados".

e) Resultados financeiros

PATRONATO S. JOSÉ

Handwritten signatures and initials:
G. S. José
M. Sousa
B.
H. S.
A.

Os resultados financeiros incluem os juros recebidos de aplicações efetuadas. Os juros são reconhecidos de acordo com o princípio do regime do acréscimo.

3.3 - Estado e Outros Entes Públicos

A nossa Instituição é uma Instituição Particular de Solidariedade Social, está isenta de Imposto sobre o Rendimento das Pessoas Coletivas (IRC) nos termos do n.º 1 do art.º 10 do (CIRC).

Está isenta de Imposto sobre o valor acrescentado (IVA) nos termos do n.º 6 do art.º 9 do (CIVA).

3.4 – Principais pressupostos relativos ao futuro

3.4.1 – Acontecimentos subsequentes

Serão relatados os eventos que afetem as demonstrações financeiras, sempre que os mesmos mereçam uma divulgação adicional.

4– POLÍTICAS CONTABILÍSTICAS, ALTERAÇÕES NAS ESTIMATIVAS CONTABILÍSTICAS E ERROS:

Durante o exercício de 2024, e na preparação e apresentação das demonstrações financeiras do exercício findo em 31 de dezembro de 2024, aplicou-se o normativo SNC- NCRF-ESNL.

- 4.1. – Não foram alteradas as políticas contabilísticas;
- 4.2. – Não foram alteradas as estimativas contabilísticas;
- 4.3. – Não foram detetados erros relativamente ao período anterior.

5– ATIVOS FIXOS TANGÍVEIS:

5.1 – Divulgações

- a) Os ativos fixos tangíveis foram registados ao custo de aquisição, conforme referido no ponto 3.2.
- b) O método de depreciação usado é o da linha reta (método linear) em conformidade com o período de vida útil para cada grupo de bens em sistema de duodécimos.
- c) As taxas de depreciação usadas foram as que constam no Decreto Regulamentar nº 25/2009.
- d) A alteração que o nosso Património sofreu em relação a 2023 foi na importância de 959.40 €, na reparação da chaminé na rubrica de: “Edifícios e outras construções”
- e) E na rubrica “Outros ativos Fixos Tangíveis” a importância de 316,73 € em roupas de cama para as crianças.

PATRONATO S. JOSÉ



G. Kelly
L. M.
M. Sousa

B.
A.

Decomposição dos valores inscritos na rubrica de Ativos Intangíveis

Descrição	2024	2023
Ativos Fixos Tangíveis		
Terrenos e Recursos Naturais	0.00	0.00
Edifícios e outras construções	603 989,71	603 030,31
Equipamento Básico	30 846,14	30 846,14
Equipamento de Transporte	0.00	0,00
Equipamento Administrativo	16 995,42	16 995,42
Mobiliário E Equipamento Social	25 904,47	25 904,47
Outros Ativos Fixos Tangíveis	80 905,44	80 588,71
Total dos investimentos	758 641,18	757 365,05

6- ATIVOS FIXOS INTANGÍVEIS

6.1- Divulgações: No exercício de 2024 não se verificou variação nos ativos intangíveis.

Decomposição dos valores inscritos na rubrica de Ativos Intangíveis			
Descrição	Conta	2024	2023
Ativos Intangíveis	44	15 075,39	15 075,39
Total dos investimentos		15 075,39	15 075,39

7. - LOCAÇÕES

7.1 - Locações Financeiras

Na instituição não existem qualquer ativo abrangido por contratos de locação financeira.

7.2 - Locações Operacionais

Na instituição não existem qualquer ativo abrangido por contratos de locação operacional.

8- INVENTÁRIOS

Os inventários existentes à data do balanço foram mensurados ao seu custo, sendo realizada a sua contagem física no final do período.

Decomposição dos Inventários		
Descrição	2024	2023
Mercadoria		
Matérias-primas, subsidiárias e de consumo	192,94	293,73
Produtos e Trabalhos em Curso		
Inventários	192,94	293,73

Handwritten signatures and initials:
 G. S. Silva
 Aut.
 M. Sousa
 B.
 F. Sousa
 A.

9- RENDIMENTOS

9.1 - Divulgação

- a) Os rendimentos correspondem ao justo valor do montante recebido ou a receber relativo aos serviços prestados, líquido de quaisquer impostos, descontos comerciais e descontos financeiros atribuídos.


Descrição	2024	2023
Rendimentos e Ganhos		
Vendas e Prestações de Serviços	55 203,74	68 163,59
Subsídios à Exploração	369 553,76	318 167,78
Outros Rendimentos e Ganhos	11 322,79	7 589,04
Juros, Dividendos e Outros Similares	1 939,06	1 028,13
Total de rendimentos e ganhos	438 019,35	394 948,54



De salientar uma diminuição nas mensalidades dos utentes no ano de 2024 no montante de 12 959,85 €, relativamente ao exercício anterior, o mesmo está relacionado com a gratuidade em relação à resposta social da creche.

Decomposição dos rendimentos e ganhos

Descrição	2024	2023
Rendimentos e Ganhos		
Prestações de Serviços:		
Mensalidades	54 255,74	67 215,59
Quotas /Joias	948,00	948,00
Total de rendimentos e ganhos	55 203,74	68 163,59



*G. Silva
Luk.
M. José*

- b) Os subsídios foram reconhecidos separadamente pela sua categoria, dependendo da sua substância sobre a forma:

“Se os subsídios estão relacionados com ativos ou se estão relacionados com rendimentos”

*B.
H. José
A.*

Os subsídios relacionados com ativos são considerados como os “Subsídios ao Investimento”, são subsídios do Governo que se destinam exclusivamente à compra de ativos cuja vida útil será a longo prazo.

Subsídios ao rendimento, sofreram um aumento compensando a diminuição das mensalidades pela implementação da gratuidade, como se verifica no quadro seguinte:

Decomposição dos rendimentos e ganhos

Descrição	2024	2023
Subsídios à Exploração		
Segurança Social - Acordo Participação	224 516,40	219 237,55
Segurança Social - Prolongamento Horário	11 004,68	10 736,28
Segurança Social - Complemento Familiar	115 936,68	71 037,65
Segurança Social - Educadoras	17 807,76	16 085,88
Subsídios de Outras Entidades - IEFP	288,24	1 070,42
Total de rendimentos e ganhos	369 553,76	318 167,78

- c) Outros Rendimentos e Ganhos – Foi reconhecido a percentagem do subsídio não reembolsáveis atribuídos pelo estado. O reconhecimento inicial do subsídio foi efetuado quando a Instituição teve conhecimento de que estavam reunidas todas as condições associadas ao seu recebimento.

Decomposição dos rendimentos e ganhos

Descrição	2024	2023
Outros Rendimentos e Ganhos	11 322,79	7 589,04
Total de rendimentos e ganhos	11 322,79	7 589,04

- d) Os juros foram reconhecidos pelo justo valor do montante recebido.

Decomposição dos rendimentos e ganhos

Descrição	2024	2023
Juros, Dividendos e Outros Similares	1 939,06	1 028,13
Total de rendimentos e ganhos	1 939,06	1 028,13

PATRONATO S. JOSÉ

[Handwritten signatures and initials]
G. Zilly
L. S.
Manoel S.
B.
J. S.
A.

10- PROVISÕES, PASSIVOS CONTINGENTES E ATIVOS CONTINGENTES

10.1 - Passivos Contingentes

Em 31 de dezembro de 2024, a Instituição não tinha processos em curso que possam ser avaliados como passivos contingentes.

A Instituição não tem conhecimento de qualquer litígio pendente ou potencial ou de qualquer reclamação de natureza fiscal ou outra, com consequências significativas para a Instituição.

10.2 - Ativos Contingentes

Em 31 de dezembro de 2024, a Instituição não tinha processos em curso que possam ser avaliados como ativos contingentes.

11- EFEITOS DE ALTERAÇÕES EM TAXAS DE CÂMBIO

Não se aplica

12- IMPOSTOS SOBRE O RENDIMENTO

12.1 - Estado e outros entes públicos

A nossa Instituição reúne todas as formalidades exigidas, no nº 1, alínea a) art.10º do Código do IRC, encontramos-nos isentas do Pagamento de Imposto Sobre o Rendimento.

A conta do Estado e Outros Entes Públicos, em 31 de dezembro de 2024, é decomposta da forma que passamos a descrever:

Desagregação dos valores inscritos na rubrica do Estado e Outros entes Públicos

Descrição	Montante	
	2024	2023
Estado e outros entes Públicos		
Ativos		
Imposto s/ Valor Acrescentado	0,00	3 262,59
Total Ativo	0,00	3 262,59
Passivos		
Retenção Imposto s/ o rendimento	1 131,50	1 425,30
Contribuições p/ Segurança Social	7 223,98	6 232,28
FCT/FGCT	66,20	66,20
Total Passivo	8 421,68	7 723,78
Total de Estado e Outros- Líquido	-8 421,68	-4 461,19

PATRONATO S. JOSÉ

- – Retenção de Imposto sobre o rendimento – nesta rubrica encontra-se contabilizado as retenções efetuadas sobre os rendimentos de trabalho dependente (funcionários), e sobre os trabalhadores independentes.
- – Contribuições para a segurança social – nesta rubrica encontra-se contabilizado as contribuições da segurança social de dezembro de 2024.

Estas retenções foram liquidadas no mês de janeiro do exercício seguinte, dentro do prazo legal do seu cumprimento.

12.2 – Dívidas ao Instituto da Segurança Social e à Autoridade Tributária

A Instituição não se encontra em mora, no que respeita a dívidas ao Instituto da Segurança Social, à Autoridade Tributária, nem a qualquer outro Organismo Público.

13 – INSTRUMENTOS FINANCEIROS:

13.1 – Divulgação

Decomposição das contas de Meios Financeiros Líquidos a 31 de dezembro de 2024 e de 2023.

- Os montantes incluídos na rubrica de Caixa e Depósitos Bancários à Ordem e a Prazo correspondem a depósitos com prazo convencionado que possam ser imediatamente realizáveis, sem risco significativo de flutuações de valor, com os seguintes saldos:

Descrição	Montante	
	2024	2023
Caixa	149,68	0,10
Total de Caixa	149,68	0,10
Depósitos à ordem - CGD	62 831,37	36 554,98
Depósitos à ordem - MILLENIUM	1 519,59	1 519,59
Depósitos à ordem - S. TOTTA	488,45	488,45
Depósitos à ordem - EUROBIC	4 073,37	2 143,93
Total Depósitos à Ordem	68 912,78	40 706,95
Depósitos a Prazo - EUROBIC	100 000,00	75 000,00
Total de Depósitos a Prazo	100 000,00	75 000,00
Total de Depósitos Bancários	168 912,78	115 706,95

PATRONATO S. JOSÉ

Handwritten signatures and notes:
G. Mendes
Joh.
M. Sousa
B. r.
H. Mendes
A. J.

13.2 – Decomposição das contas de Utentes e Fornecedores

a) Utentes

Foram mensuradas ao custo da contraprestação recebida ou a receber, as mensalidades das 92 crianças, nomeadamente, 46 crianças na creche e 46 no jardim-de-infância, a 31 de dezembro de 2024 e 2023, encontrava-se com os seguintes saldos:

Desagregação dos valores inscritos na rubrica de Clientes/Utentes

Descrição	Montante	
	2024	2023
Utentes c/c	0,00	160,00
Total de Utentes	0,00	160,00

b) Fornecedores

As dívidas registadas em “Fornecedores” são contabilizadas pelo seu valor nominal.

O saldo da rubrica de Fornecedores em 31 de dezembro é a seguinte:

Desagregação dos valores inscritos na rubrica de Fornecedores

Descrição	Montante	
	2024	2023
Fornecedores c/c	4 279,14	3 621,93
Total de Fornecedores	4 279,14	3 621,93

13.3 – Outras contas a receber e a pagar

As transações são contabilisticamente reconhecidas quando são geradas, independentemente do momento em que são recebidas ou pagas.

A rubrica de outras contas a pagar/receber, em 31 de dezembro de 2024, é decomposta da seguinte forma:

Desagregação dos valores inscritos na rubrica de Outras Contas a Receber e a Pagar

Descrição	Montante	
	2024	2023
Dev. por Acréscimo de Rendimentos		
Férias a liquidar	51 746,86	43 574,03
Outros Devedores e Credores		
Outros Devedores e Credores - Portugal 2020	2 640,97	45 599,59
Total de Outras Contas a receber/ pagar	49 105,89	-2 025,56

PATRONATO S. JOSÉ

[Handwritten signatures and initials]
S. Selly
Lut.
Maximo Sousa
B.
F. Bento
A. J.

– Remunerações a pagar – foram reconhecidas as férias, subsídios de férias e respetivos encargos referentes ao ano de 2024, que serão liquidadas em 2025.

14- BENEFÍCIOS DOS EMPREGADOS, PESSOAS AO SERVIÇO E GASTOS COM O PESSOAL

Os gastos com pessoal, que abrangem salários, subsídios de férias e Natal, são fundamentais para o funcionamento desta Instituição. O investimento adequado nos colaboradores não só impulsiona a produtividade e a qualidade do trabalho, como também consolida a relação entre a Instituição e a sua equipa. O aumento verificado nesta rubrica com pessoal está relacionado com o regresso de uma funcionária de baixa em 2023.

Decomposição de Gastos com o pessoal

Descrição	2024	2023
Remunerações Certas		
Remunerações Pessoal	292 458,41	261 437,27
Encargos sobre remunerações	64 753,10	59 262,20
Seguros	2 768,56	2 461,10
Outros custos com o pessoal	1 362,61	545,00
Total dos gastos com pessoal	361 342,68	323 705,57

O número médio de funcionários afetos à instituição durante o exercício económico de 2024 foi de 20 e reparte-se do modo seguinte pelas Respostas Sociais.

Equipamentos	N. Funcionários
Creche	9
Jardim Infância	6
Ambas	5

15- DIVULGAÇÕES EXIGIDAS POR OUTROS DIPLOMAS

Não se verificam necessárias divulgações de outros diplomas a aplicar.

16- OUTRAS INFORMAÇÕES

16.1 – Fundos Patrimoniais

PATRONATO S. JOSÉ

Handwritten signatures and notes:
4. selby. lwh.
Mou no Simse
B.
A7.

Durante o exercício de 2024 e 2023, ocorreram os seguintes movimentos relativos aos Fundos Patrimoniais, as alterações verificadas na rubrica de Fundo Patrimonial estão representadas no quadro seguinte:

Desagregação dos valores inscritos na rubrica de Fundo Social

Descrição	Montante	
	2024	2023
Fundo Social	149 888,68	149 888,68
Resultados Transitados	134 521,58	149 961,32
Outras variações no Capital Próprio	190 014,04	203 483,16
Total Geral	474 424,30	503 333,16

– Resultados Transitados - Da análise ao quadro acima apresentado, verifica-se uma diminuição em relação ao ano anterior, relativo à contabilização do resultado líquido negativo do exercício de 2023.

– Outras Variações no Capital Social - Subsídios ao Investimento da Segurança Social e do Feder Portugal 2020 – a diminuição do valor desta conta, verifica-se após o reconhecimento do subsídio no período de 2024 - Subsídio - FEDER - 000429 - Portugal 2020

Os subsídios associados a ativos, estando a ser reconhecidos numa base sistemática à medida que são contabilizadas as respetivas depreciações das obras às quais dizem respeito.

16.2 – Gastos e Perdas

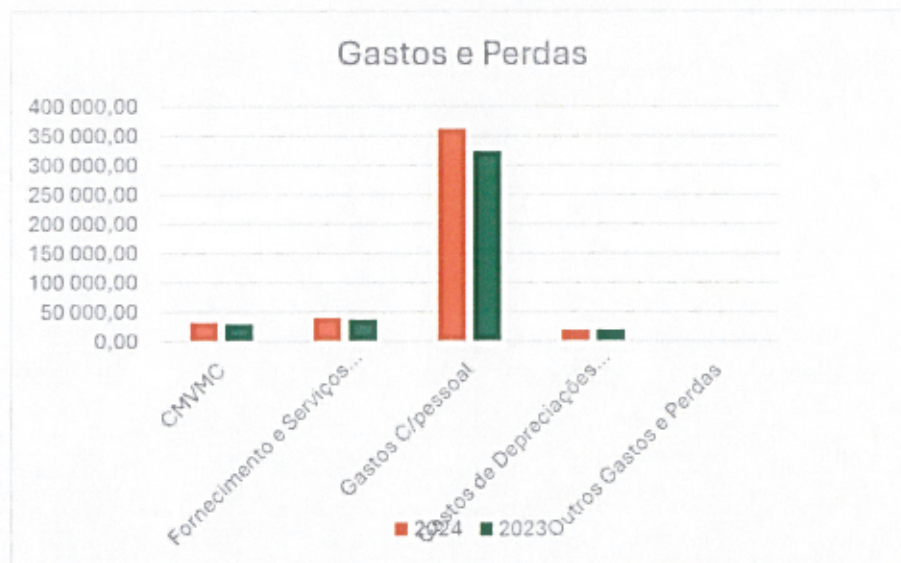
Os gastos e perdas ocorridos no ano de 2024 perfizeram um total de 452 247,45 €, tendo-se verificado o maior aumento nos gastos com o pessoal face à atualização do S.M.N.

Decomposição dos Gastos E perdas

Descrição	2024	2023
Gastos e Perdas		
CMVMC	31 477,95	29 229,42
Fornecimento e Serviços Externos:	39 951,50	36 896,11
Gastos C/pessoal	361 342,68	323 705,57
Gastos de Depreciações e Amortizações	19 216,13	19 723,43
Outros Gastos e Perdas	259,19	833,75
Total	452 247,45	410 388,28

PATRONATO S. JOSÉ

Handwritten signatures and notes:
 G. Mendes
 M. Soares
 B.
 H. Mendes
 A.



16.3 – Fornecimentos e Serviços externos:

A rubrica de Fornecimentos e Serviços externos, decompõe-se da seguinte forma, comparativamente com o exercício anterior.

Decomposição da rubrica de Fornecimento e Serviços Externos

Descrição	2024	2023
CUSTOS / PERDAS		
FORNEC. SERVIÇOS EXTERNOS	39 951,50	36 896,11
Serviços especializados	12 122,04	12 509,42
Serviços especializados	466,75	1 134,38
Vigilância e segurança	3 527,74	3 099,83
Honorários	4 280,40	5 314,10
Comissões	109,46	110,15
Conservação e Reparação	3 737,69	2 850,96
Materiais	8 662,63	5 235,88
Ferramentas e Utensílios de desgaste rápido	2 035,34	167,89
Material de Escritório	122,84	96,94
Material didático	1 336,83	180,80
Produtos Médicos	78,04	50,82
Artigos de limpeza, higiene e conforto	5 089,58	4 739,43
Energia e fluidos	14 286,90	12 057,44
Eletricidade	12 698,99	7 410,52
Água	1 553,41	1 875,58
Outros Fluidos - gasóleo de aquecimento	34,50	2 771,34
Serviços diversos	4 879,93	7 093,37
Comunicação	797,14	750,22
Seguros - acidentes pessoais	402,37	488,68
Seguros - multirriscos/edifícios	1 196,21	1 041,46
Contencioso e notariado	0,00	18,61
Outros - (Openlimits, Carvalhais & Dias ...)	2 484,21	4 794,40

PATRONATO S. JOSÉ

[Handwritten signatures and initials]
G. S. S. S. S.
M. S.
M. S. S. S. S.
B. S.
S. S. S. S. S.
A. S.

16.4 - Depreciações

As alterações que se verificam na rubrica das depreciações estão relacionadas com o investimento efetuado no exercício 2024, nas obras de requalificação do edifício, na aquisição do equipamento de aquecimento e incêndio.

Decomposição das Depreciações e Amortizações

Descrição	2024	2023
Gastos de Depreciações e Amortizações		
Ativos Fixos Tangíveis	19 216,13	19 723,43
Total Gastos de Depreciações e Amortizações	19 216,13	19 723,43


17-PROPOSTA DE APLICAÇÃO DE RESULTADOS

As contas apresentadas à Assembleia Geral pela Direção asseguram toda a transparência, a Direção regista e reconhece as suas perdas, esta avaliação proporciona uma visão clara da situação financeira da Instituição e permite que a Direção desenvolva planos de ação adequados para reverter esse cenário adverso.

Assim vem propor à Assembleia Geral que o resultado negativo do exercício de 14.228,10 €, transite para resultados transitados.

Resultado

Descrição	2024	2023
Rendimentos	438 019,35	394 948,54
Gastos	452 247,45	410 388,28
Total de rendimentos e ganhos	-14 228,10	-15 439,74



18- ACONTECIMENTOS APÓS A DATA DE BALANÇO

Após o encerramento do período contabilístico e até à data de elaboração do presente anexo, não foram identificadas quaisquer situações que exijam o reconhecimento de ajustes nas demonstrações financeiras previamente reportadas. Adicionalmente, não se registaram outros eventos ou fatores que possam ter um impacto significativo nas contas apresentadas


As demonstrações financeiras anexas foram elaboradas com base no princípio da continuidade, pressupondo que a instituição continuará a operar no futuro previsível. Estas demonstrações foram preparadas a partir dos registos contabilísticos da instituição, seguindo as normas contabilísticas aplicáveis.

Em conformidade com os estatutos da Instituição e as disposições legais aplicáveis, as demonstrações financeiras serão submetidas à aprovação da Assembleia Geral no dia 27 de março de 2025.



LAMEGO, 15 de março de 2025

A Direção

Dr.ª Gloria Mendes



C.C. 11278



Mexico Plano de Lisboa Trindade de Sousa

Cláudia Maria Lourenço Bernardes

Stacia de Jesus Gomes Ribeiro Almeida